

БЮЛЛЕТЕНЬ

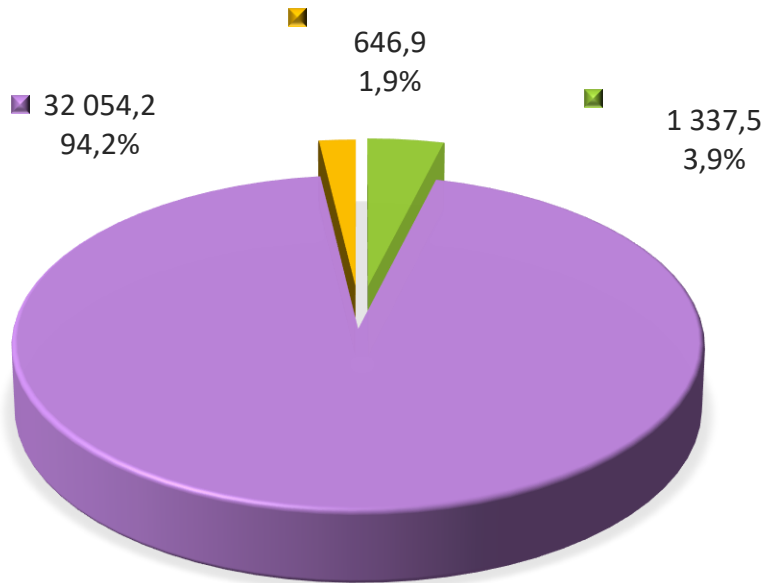
об исполнении консолидированного бюджета
Барановичского района за 9 месяцев 2021 года



Структура доходов бюджета района за **2020-2021** годы

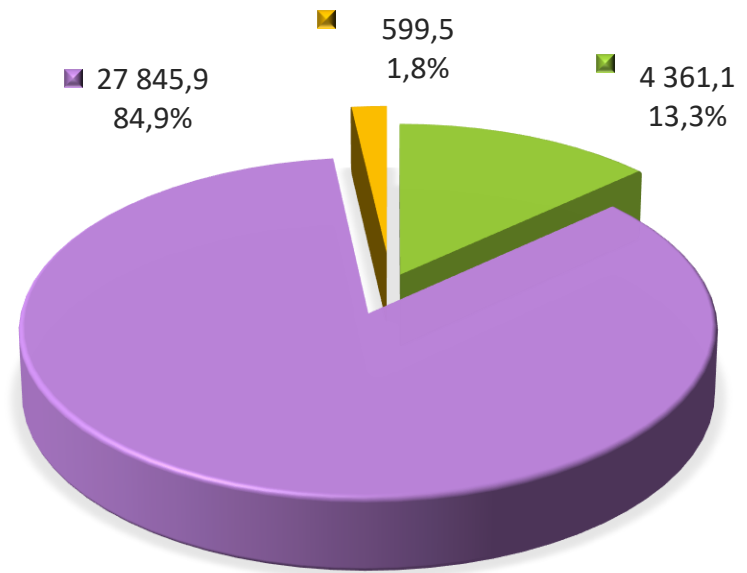
тыс. рублей

9 МЕСЯЦЕВ 2021 ГОДА



- Дотации
- Собственные доходы
- Прочие безвозмездные поступления

9 МЕСЯЦЕВ 2020 ГОДА



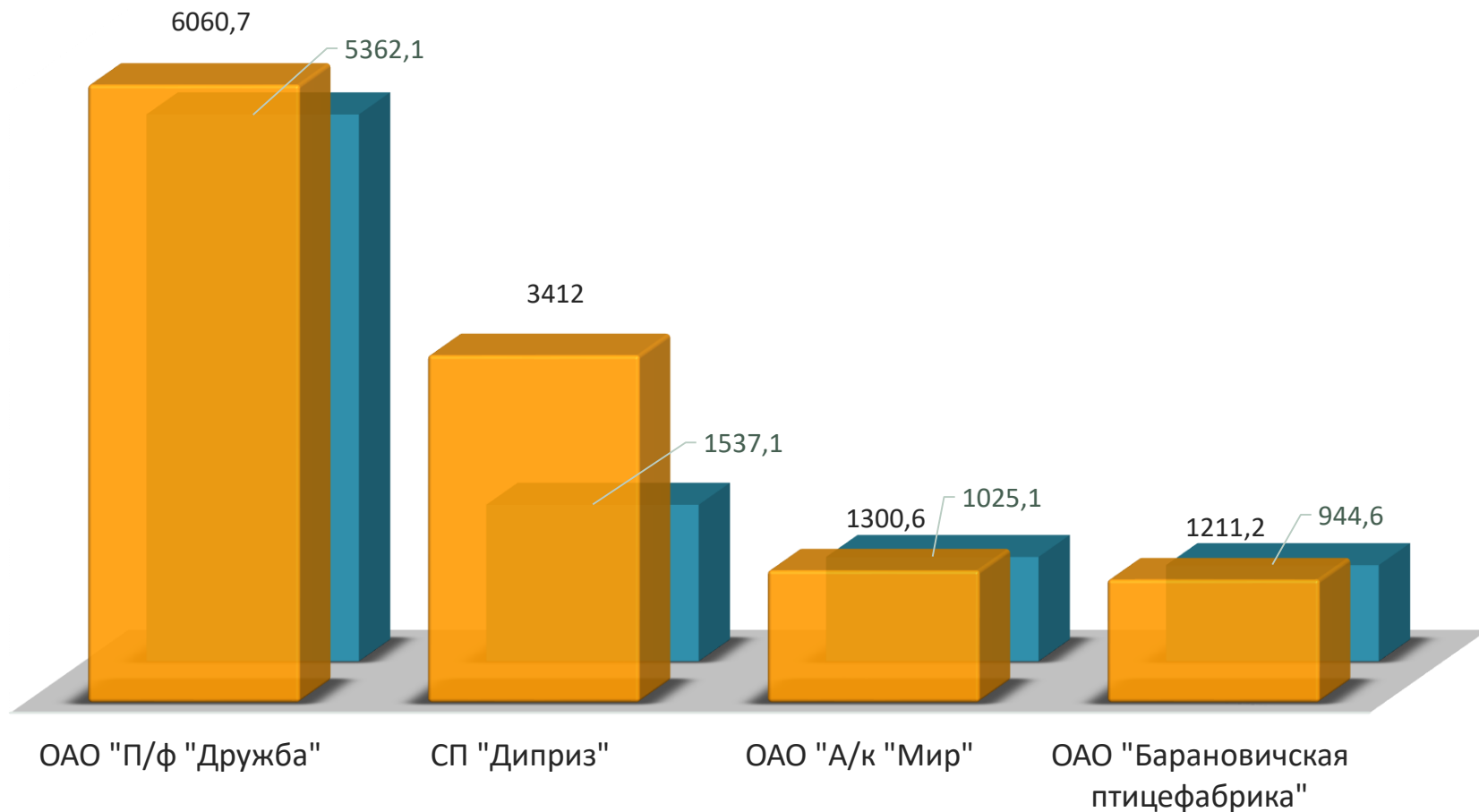
- Дотации
- Собственные доходы
- Прочие безвозмездные поступления

Анализ платежей по основным плательщикам района за **2020-2021** годы

■ 9 месяцев 2021 года

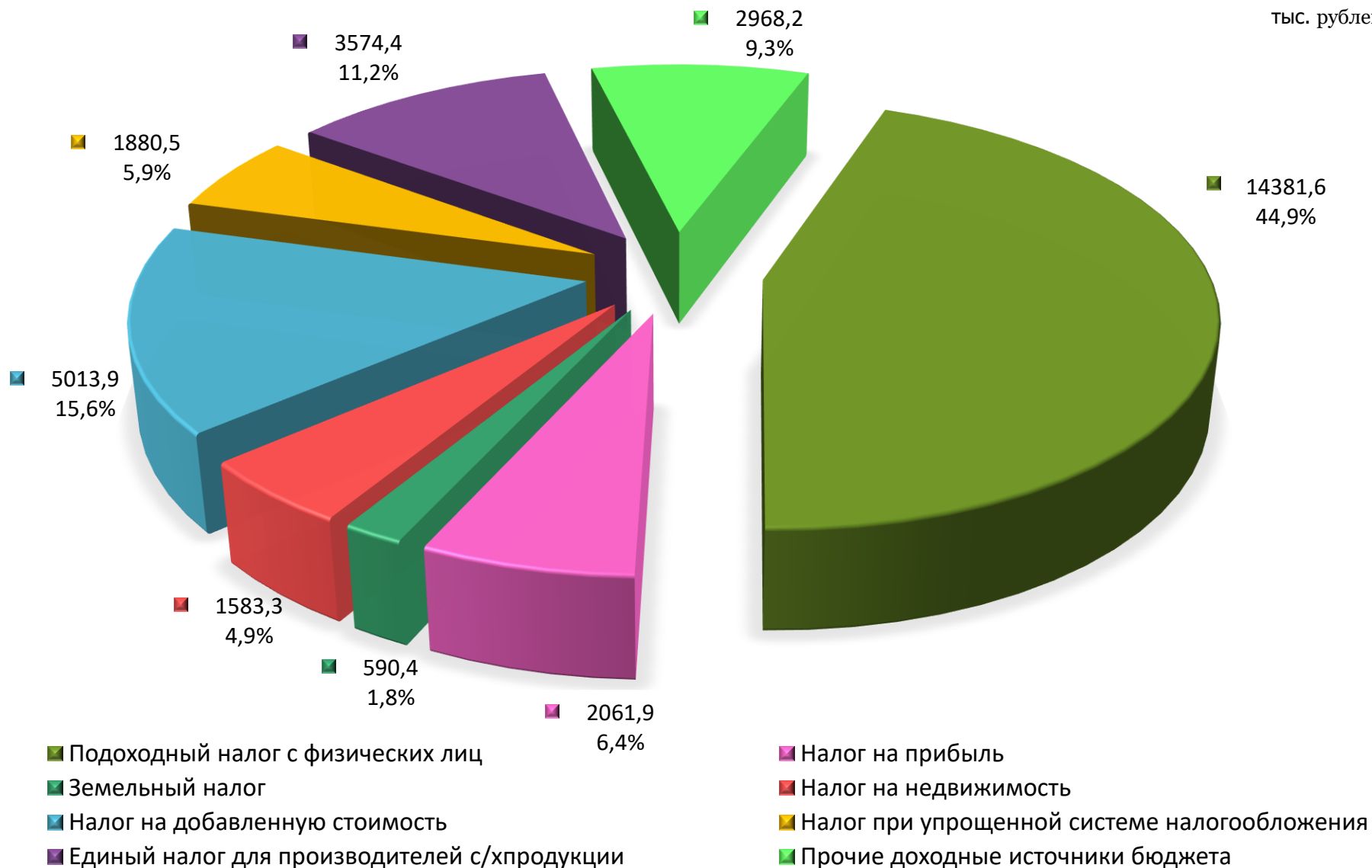
■ 9 месяцев 2020 года

Тыс. рублей



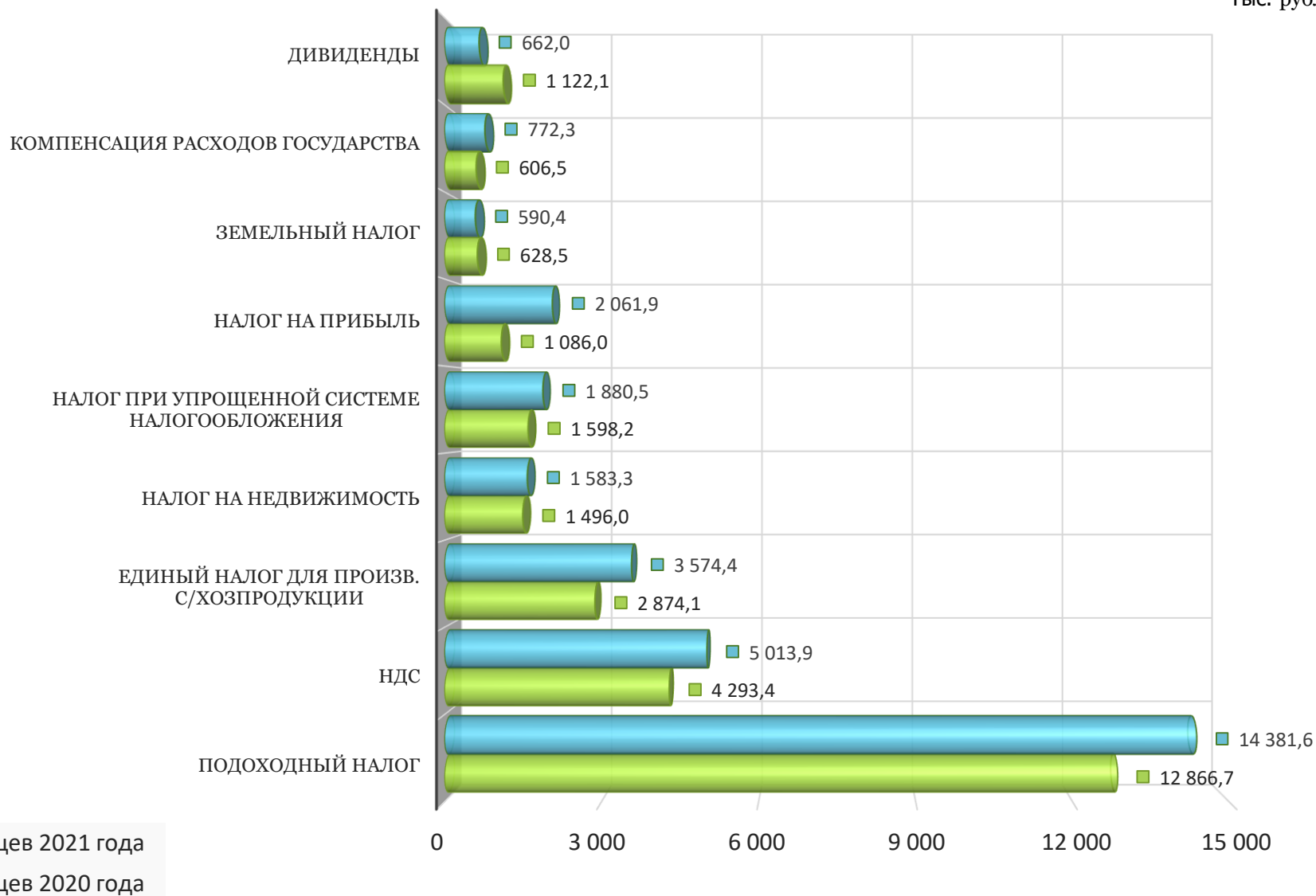
Структурный анализ исполнения доходов бюджета района за 9 месяцев 2021 года

тыс. рублей



Сравнительный анализ исполнения основных доходов бюджета

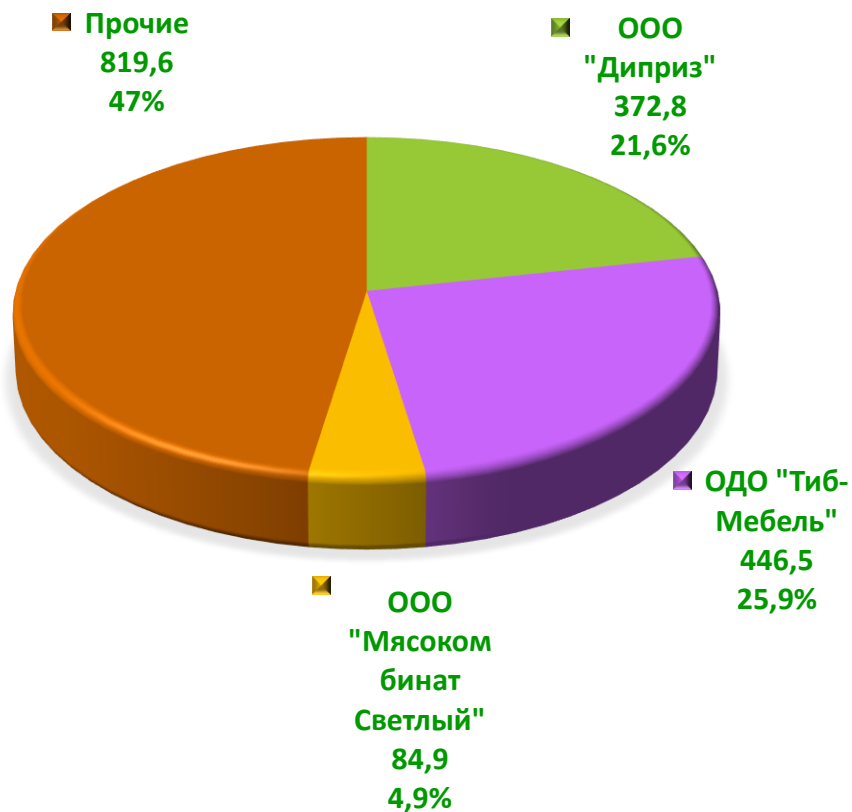
Тыс. рублей



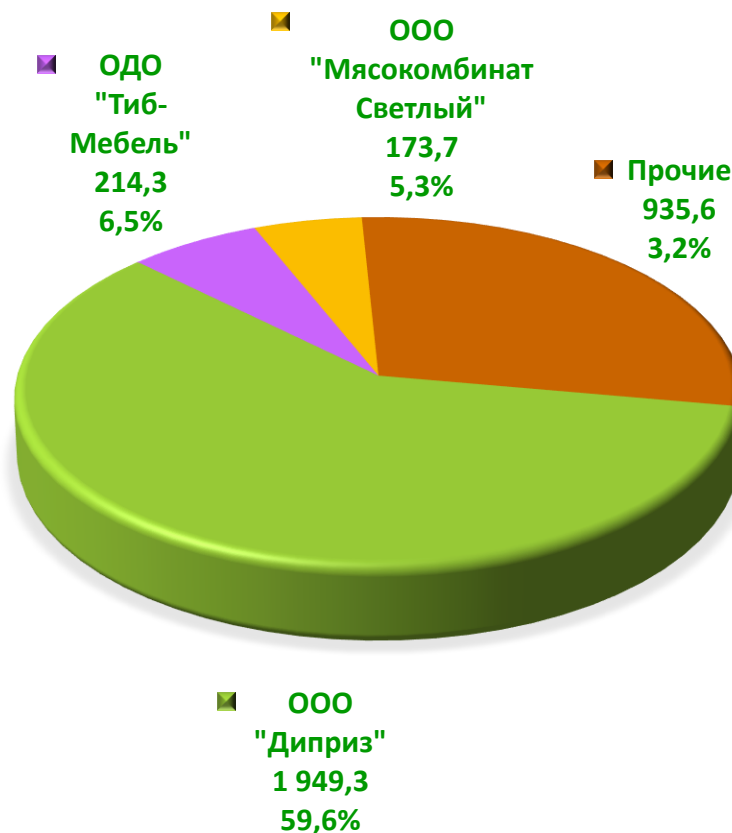
Динамика поступлений в бюджет района налога на прибыль в разрезе основных плательщиков за **2020-2021** годы

тыс. рублей

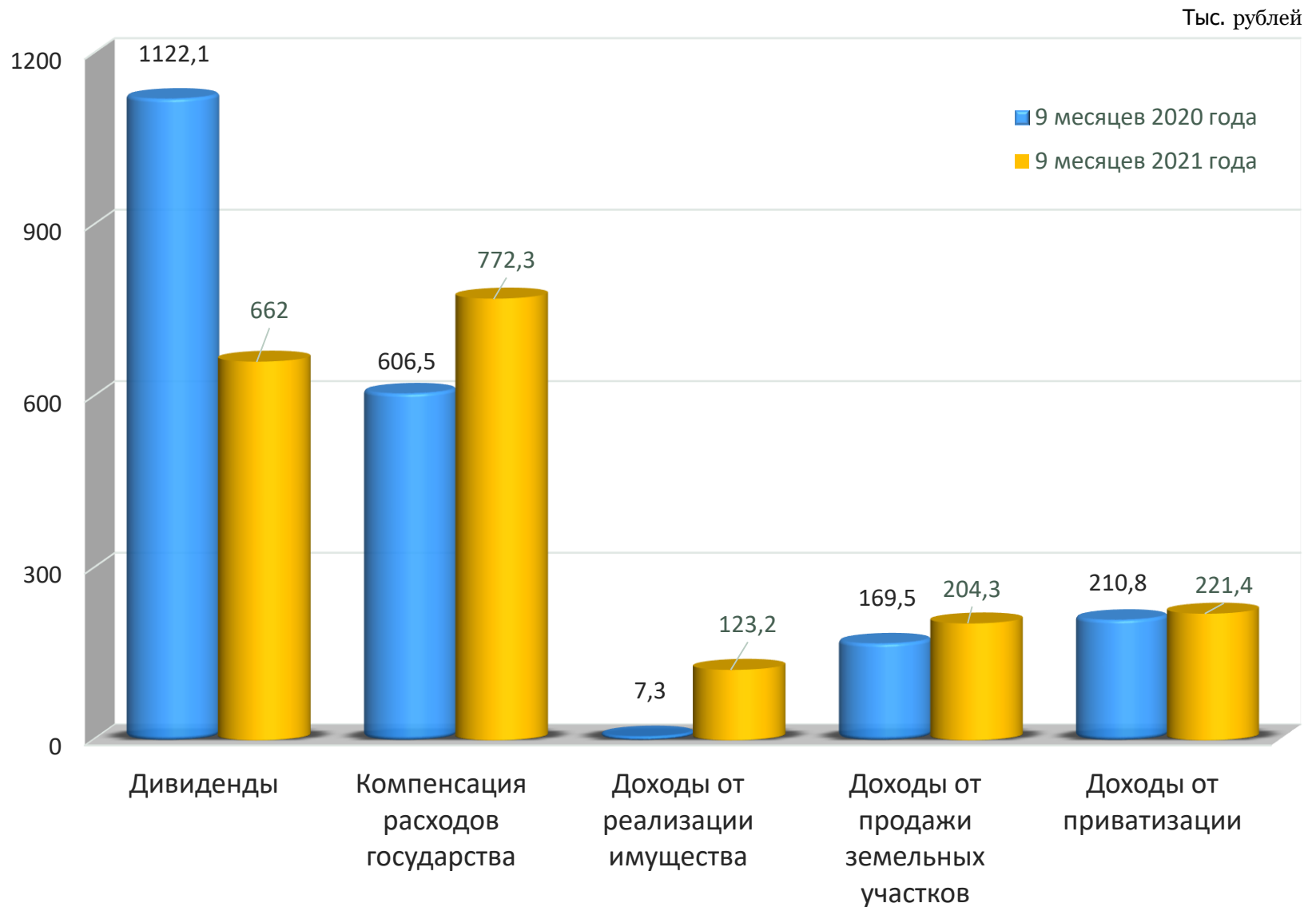
9 МЕСЯЦЕВ 2020 ГОДА



9 МЕСЯЦЕВ 2021 ГОДА



Анализ неналоговых доходов бюджета за **2020-2021** годы

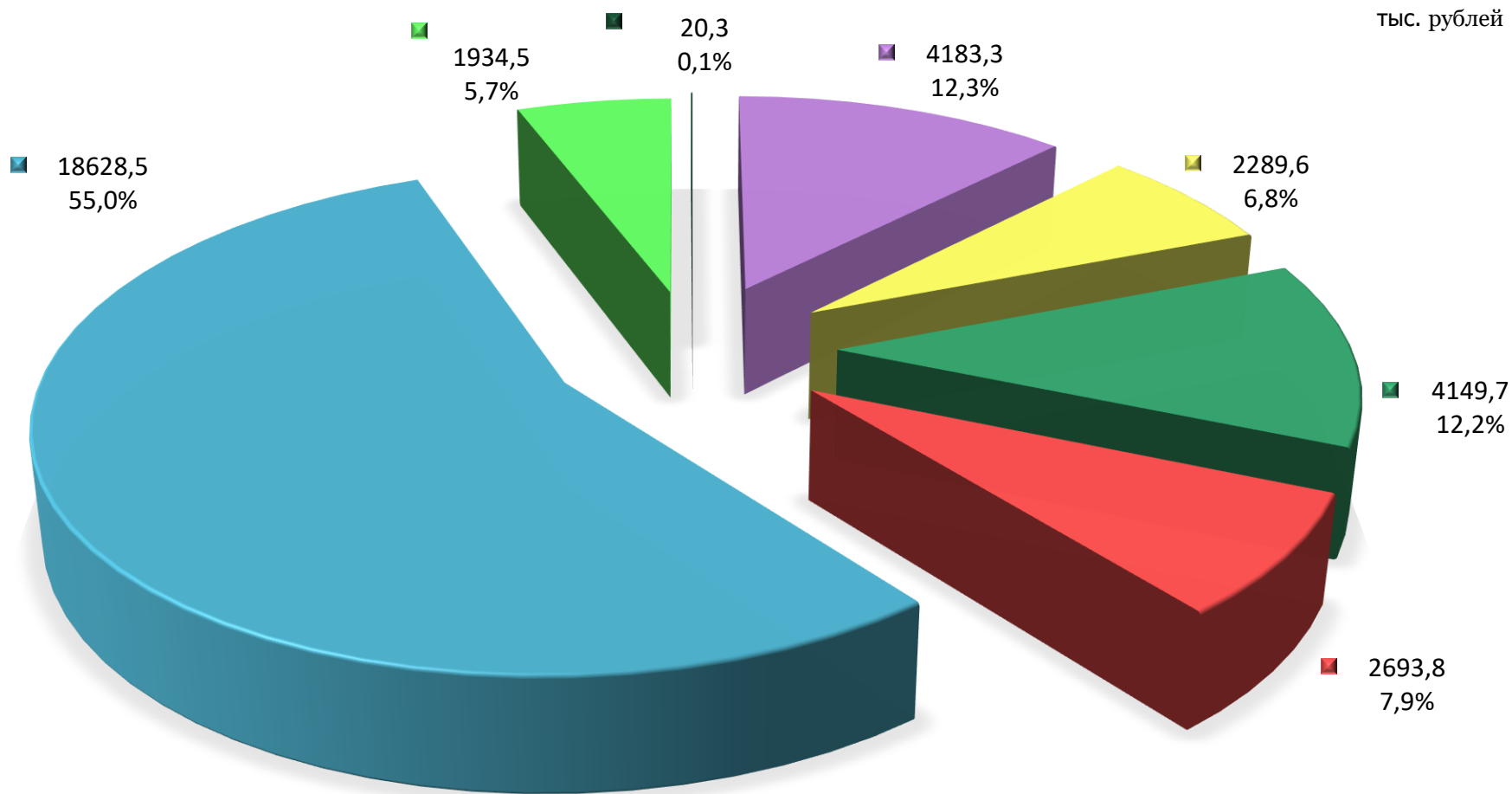


Показатели работы сельисполкомов по продаже земельных участков в частную собственность гражданам по состоянию на 01.10.2021 года

№ п/п	Наименование сельисполкома	Уточненный план на 2021 год, рублей	Количество проведенных аукционов	Количество проданных участков с аукциона	Стоимость объекта реализации, рублей	Поступления доходов от продажи зем. участков, рублей
1.	Великолукский	10 000,00	1	1	5 885,11	5 885,11
2.	Городищенский	4 000,00	-	-	-	-
3.	Жемчужненский	6 000,00	2	2	12 429,02	10 866,12
4.	Крошинский	20 000,00	2	3	35 443,31	35 443,31
5.	Леснянский	4 000,00	-	-	-	-
6.	Малаховецкий	128 874,00	5	8	123 422,65	128 874,13
7.	Миловидский	1 128,00	-	-	-	1 128,46
8.	Новомышский	4 000,00	-	-	-	-
9.	Подгорновский	2 000,00	-	-	-	-
10.	Полонковский	4 520,00	1	1	3 936,42	4 520,65
11.	Столовичский	2 000,00	-	-	-	4,16
	ИТОГО	186 522,00	11	15	181 116,51	186 721,94

Структурный анализ исполнения расходов бюджета района за 9 месяцев 2021 года

тыс. рублей



Общегосударственная деятельность

Национальная экономика

Жилищно-коммунальные услуги и жилищное строительство

Физическая культура, спорт и СМИ

Образование

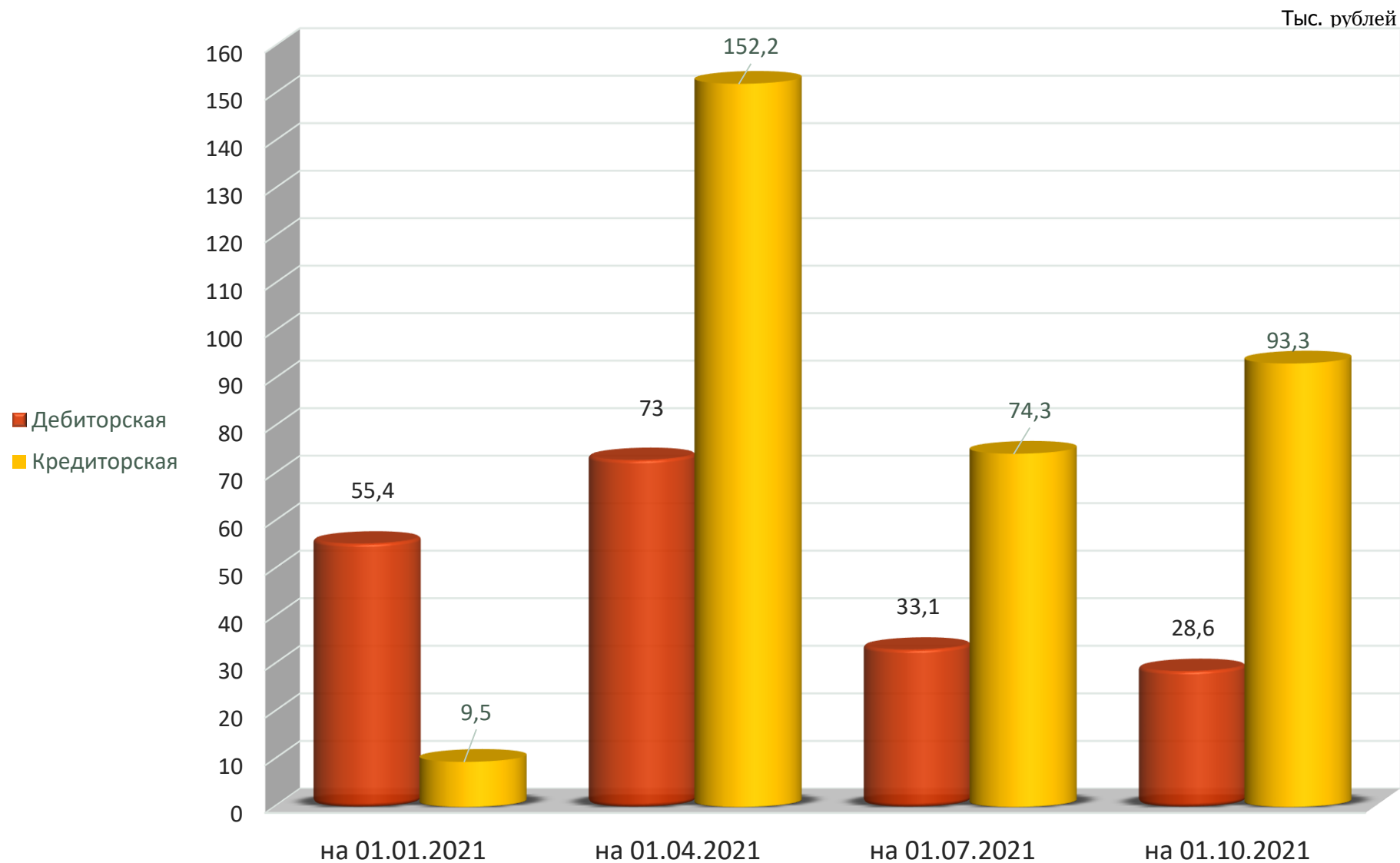
Социальная политика

Охрана окружающей среды

Структура расходов бюджета района по первоочередным статьям за 2020 - 2021 годы

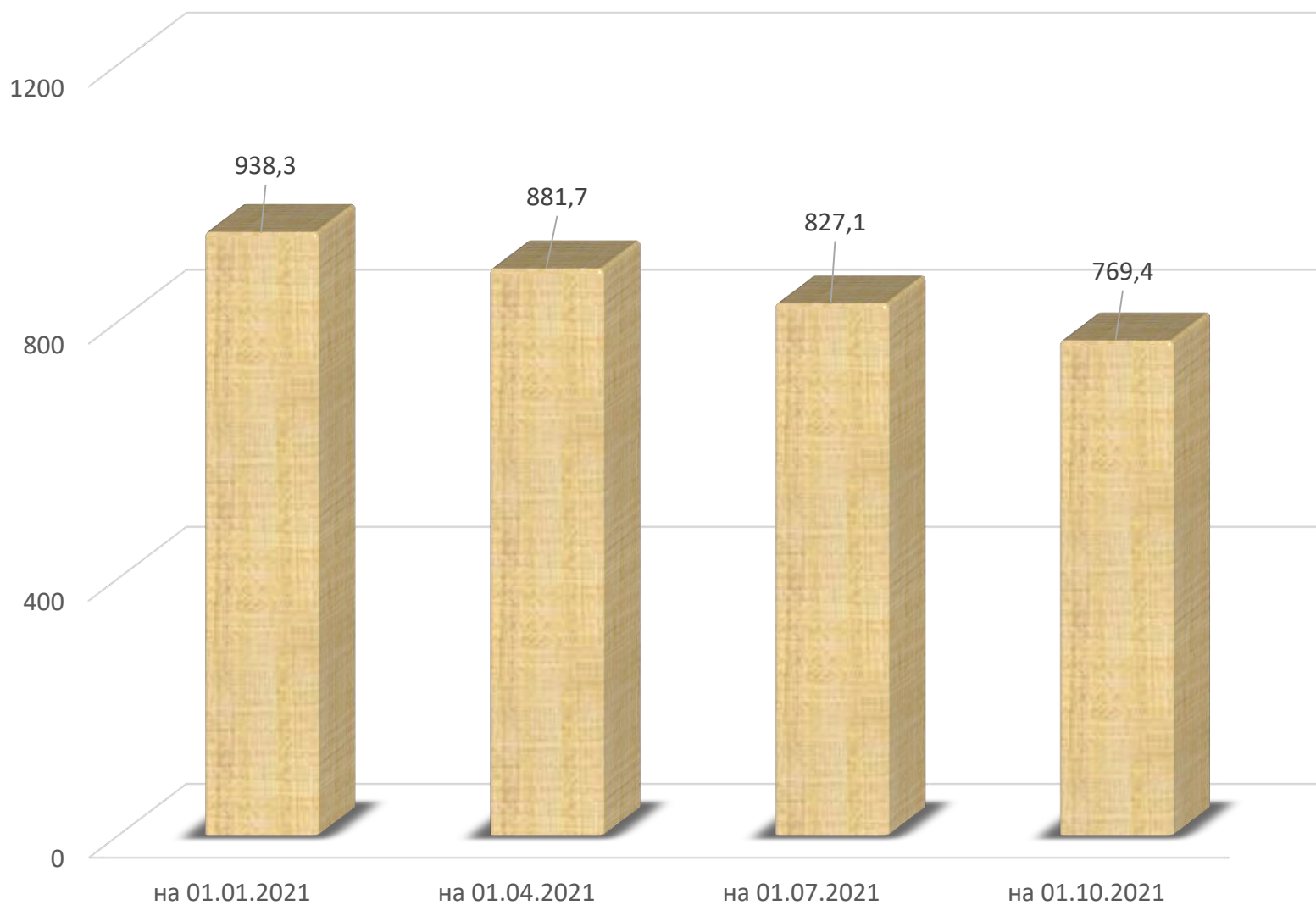
Наименование	Исполнено за 9 месяцев 2020 г., тыс. рублей	Уд. вес	Исполнено за 9 месяцев 2021 г., тыс. рублей	Уд. вес	% исполнения	Темп роста, %
Заработная плата с начислениями	19 384,5	73,6	21 263,1	72,4	72,2	109,7
Продукты питания	542,1	2,1	718,4	2,3	58,8	132,5
Оплата коммунальных услуг	1 977,6	7,5	2 616,5	8,9	77,1	132,3
Субсидирование услуг транспорта	534,5	2,0	606,9	2,1	87,2	113,6
Топливо	238,2	0,9	286,6	1,0	66,1	120,3
Субсидирование жилищно- коммунальных услуг	2 838,6	10,8	2 987,7	10,2	99,6	105,3
Текущие бюджетные трансферты населению	781,1	3,0	881,9	3,0	73,2	112,9
Капитальные бюджетные трансферты населению	15,9	0,1	17,6	0,1	26,1	110,7
ИТОГО	26 312,5		29 378,7		74,5	111,7

Анализ дебиторской и кредиторской задолженности по бюджету района за 9 месяцев 2021 года



Динамика долга, гарантированного Барановичским райисполкомом, за **2020-2021** годы

Тыс. рублей



Долговые обязательства органов местного управления и самоуправления Барановичского района за 9 месяцев 2021 года

№ п/п	Виды обязательств	Сумма, тыс. рублей
1.	Долг органов местного управления и самоуправления	0
1.1	<i>Ценные бумаги (облигационные займы)</i>	0
1.2	<i>Обязательства, подлежащие исполнению по выданным гарантиям</i>	0
1.3	<i>Бюджетные кредиты</i>	0
2.	Долг, гарантированный местными исполнительными и распорядительными органами по кредитам банков, выданным субъектам хозяйствования	769,4
	ИТОГО долговых обязательств:	769,4

**Анализ исполнения расходов по программам
за 9 месяцев 2021 года**

№ п/п	Наименование программ	Уточненный годовой план тыс. рублей	Исполнено на 01.10.2021 тыс. рублей	% испо лнен ия
1.	Государственная программа «Аграрный бизнес» на 2021-2025 годы	1 960,1	1 365,4	69,7
2.	Государственная программа "Управление государственными финансами и регулирование финансового рынка" на 2020 год и на период до 2025 года	1 633,0	1 108,2	67,9
3.	Государственная программа "Социальная защита" на 2021-2025 годы	1 722,0	1 230,1	71,4
4.	Государственная программа "Здоровье народа и демографическая безопасность" на 2021-2025 годы	97,0	95,2	98,1
5.	Государственная программа "Охрана окружающей среды и устойчивое использование природных ресурсов" на 2021-2025 годы	23,6	20,3	86,0
6.	Государственная программа "Рынок труда и содействие занятости" на 2021-2025 годы	2,3	2,3	100,0
7.	Государственная программа "Беларусь гостеприимная" на 2021-2025 годы	0,7	0,0	0,0
8.	Государственная программа "Образование и молодежная политика" на 2021-2025 годы	27 051,0	19 171,5	70,9
9.	Государственная программа "Культура Беларуси" на 2021-2025 годы	3 217,9	2 369,5	73,6

*Анализ исполнения расходов по программам
за 9 месяцев 2021 года*

№ п/ п	Наименование программ	Уточненный годовой план тыс. рублей	Исполнено на 01.10.2021 тыс. рублей	% исполнен ия
10.	Государственная программа "Физическая культура и спорт" на 2021-2025 годы	597,0	323,5	54,2
11.	Государственная программа "Комфортное жилье и благоприятная среда" на 2021-2025 годы	4 750,0	4 103,8	86,4
12.	Государственная программа "Строительство жилья" на 2021-2025 годы	44,6	26,4	59,1
13.	Государственная программа «Увековечение памяти о погибших при защите Отечества» на 2021-2025 годы	1,5	0	0
14.	Государственная программа "Транспортный комплекс" на 2021-2025 годы	696,2	606,8	87,2
	ИТОГО :	41 796,9	30 423,0	72,8